

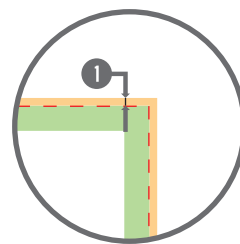
328 mm

326 mm

Kuverta C4 - za format A4 (324x229 mm)

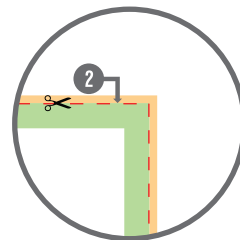
Format datoteke: 328x233 mm

(Format, ki ga je potrebno naložiti
in vključuje dodatek, ki se odreže.)



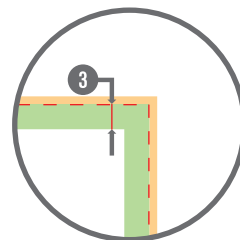
1 DODATEK ZA POREZAVO (BLEED)

v kolikor grafika sega do robov dokumenta, je nujno potrebno dodati 2mm dodatka na vsako stran dokumenta, da se pri rezanju ne pojavi beli rob, saj povsem natančno obrezovanje namreč ni mogoče.



2 LINIJA REZA (TRIM AREA)

prikazuje označuje končni format dokumenta. Vsa grafika izven teh linij, bo odrezana.



3 VARNO OBMOČJE (NO TEXT AREA)

Pomembna vsebina dokumenta (tekst in slike) naj bo postavljena najmanj 5mm od linije reza navznoter. Rezultat neupoštevanja tega navodila je lahko neestetski izdelek, ali porezava vsebin, ki so preblizu robu.

VERSAPRINT
Tiskamo vaše ideje

233 mm
229 mm

PRIMER PRAVILNE POSTAVITVE GRAFIKE IN TEKSTA



NAVODILA za doseganje optimalnih rezultatov:

- Vsa besedila pretvorite v krivulje ("curves" oz. "create outlines")
- Slike naj imajo ustrezno resolucijo, min. 300 dpi
- Slike pretvorite v CMYK (Barvni profil: ISO Coated v2 300%)
- Transparency in barvne prehode pretvorite v sliko (rasterizirajte - ang. flattening)
- V primeru črnih podlag, le-te pretvorite v C:30 M:30 Y:30 K:100
- Črni tekst pretvorite v C:0 M:0 Y:0 K:100
- Datoteko za tisk shranite v .pdf formatu z nastavitvijo PDF/X-1a:2001 ali PDF/X-4:2010

Natisnili bomo tudi datoteke, ki niso pripravljene v skladu z navedenimi smernicami, vendar v tem primeru ne moremo zagotavljati optimalnih rezultatov tiska.